Инструкция по монтажу и демонтажу сменных сопел

для форсунок типа CR Denso

Все работы по переоснастке (монтаж, демонтаж сопла) производятся на соответствующем прессе, в зависимости от производителя

Для затягивания/откручивания винта патрона, фиксирующего сопло, необходимо использовать динамометрический ключ и/или угломер.

При затяжке гайки форсунки необходимо строго соблюдать параметры, указанные производителем системы впрыска.



Инструкция по монтажу и демонтажу сменных сопел для форсунок типа CR Denso

- ▷ демонтаж
- ▷ монтаж

АКЦИОНЕРНОЕ ОБЩЕСТВО
«ВАРШАВСКИЙ МЕХАНИЧЕСКИЙ ЗАВОД "PZL-WZM"»

05-850, Явчице
ул. Пястовска, 67

центральный офис: 22 841 32 01
факс: 22 841 85 68
e-mail: wuzetem@wuzetem.pl

www.wuzetem.pl

Районный суд столичного города Варшавы в Варшаве,
XIV Хозяйственный отдел Национального судебного реестра
Номер в Национальном судебном реестре [KRS]: 0000320810
Уставный капитал: 20 000 000,00 PLN
Оплаченный капитал: 20 000 000,00 PLN
ИНН [NIP]: 525-000-08-60
Номер в Реестре народного хозяйства [REGON]: 012078978

Все товарные знаки являются собственностью их владельцев и используются только в информационных целях.

демонтаж

1 Использовать соответствующую **монтажную прокладку** и поместить ее в **зажиме пресса**.



2 Взять соответствующую **головку патрона**, фиксирующего сопло, **и установить** ее в прессе.



3 **Завинчивать верхний болт** патрона, фиксирующего сопло, пока он не войдет в торцевую часть сопла.

Затянуть болт с моментом **30 Нм**, используя головку **на 30 мм** и динамометрический ключ.

4 **Отвинтить гайку сопла** с помощью динамометрического ключа с головкой **на 14 мм**.



демонтаж

5 **Отвинтить винт патрона**, фиксирующего сопло, и вернуть его обратно в положение, позволяющее снять гайку.



6 **Извлечь гайку**, а затем **корпус сопла вместе с иглой**.

ВНИМАНИЕ:

При демонтаже соблюдать особую осторожность, **чтобы не потерять элементы** форсунки, находящиеся под соплом.



монтаж

1 Вставить сопло **в переднюю часть** инжектора, соответствующим образом отрегулировав его положение на базовых роликах.



2 **Закрутить гайку** форсунки без использования динамометрического ключа.

Затем винт патрона, фиксирующего сопло, **затянуть с моментом 30 Нм**.

3 **Предварительно затянуть гайку** с помощью адаптера с пазами динамометрическим ключом с головкой на **14 мм** с моментом, указанным производителем системы впрыска, затем открутить до полного ослабления винта.

4 **Закрутить гайку не полностью** с моментом, указанным производителем системы впрыска, для совмещения резьбы.

5 **Затянуть гайку с моментом**, указанным производителем системы впрыска



АКЦИОНЕРНОЕ ОБЩЕСТВО
«ВАРШАВСКИЙ МЕХАНИЧЕСКИЙ ЗАВОД "PZL-WZM"»

05-850, Явчице
ул. Пястовска, 67

центральный офис: 22 841 32 01
факс: 22 841 85 68
e-mail: wuzetem@wuzetem.pl

www.wuzetem.pl

Районный суд столичного города Варшавы в Варшаве,
XIV Хозяйственный отдел Национального судебного реестра
Номер в Национальном судебном реестре [KRS]: 0000320810
Уставный капитал: 20 000 000,00 PLN
Оплаченный капитал: 20 000 000,00 PLN
ИНН [NIP]: 525-000-08-60
Номер в Реестре народного хозяйства [REGON]: 012078978